



日本製麻株式会社

**第92期**

**定時株主総会**

**2020年6月26日**



日本製麻株式会社

# 報告事項

---

- 1. 第92期（2019年4月1日から2020年3月31日まで）  
事業報告、連結計算書類ならびに会計監査人および  
監査等委員会の連結計算書類監査結果報告の件**
- 2. 第92期（2019年4月1日から2020年3月31日まで）  
計算書類報告の件**

# 企業集団の現況に関する事項

売上高

(単位:百万円)

4,000

3,856

2,000

3,767

0




前期

当期

前期比 2.3%減

# 企業集団の現況に関する事項

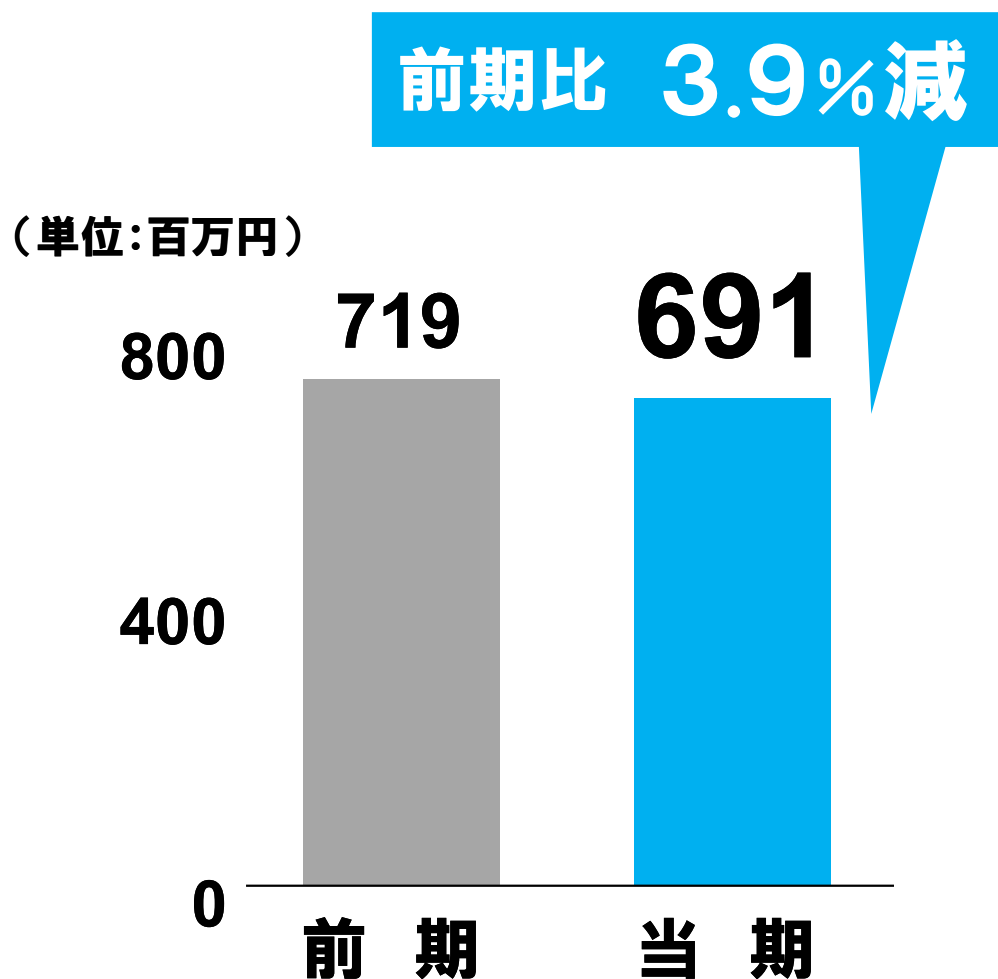
## 産業資材事業

- 黄麻製品の受注  増加
- 援助米用樹脂袋及び  
米麦用紙袋は受注が減少  減収
- 販管費の削減  利益につながる

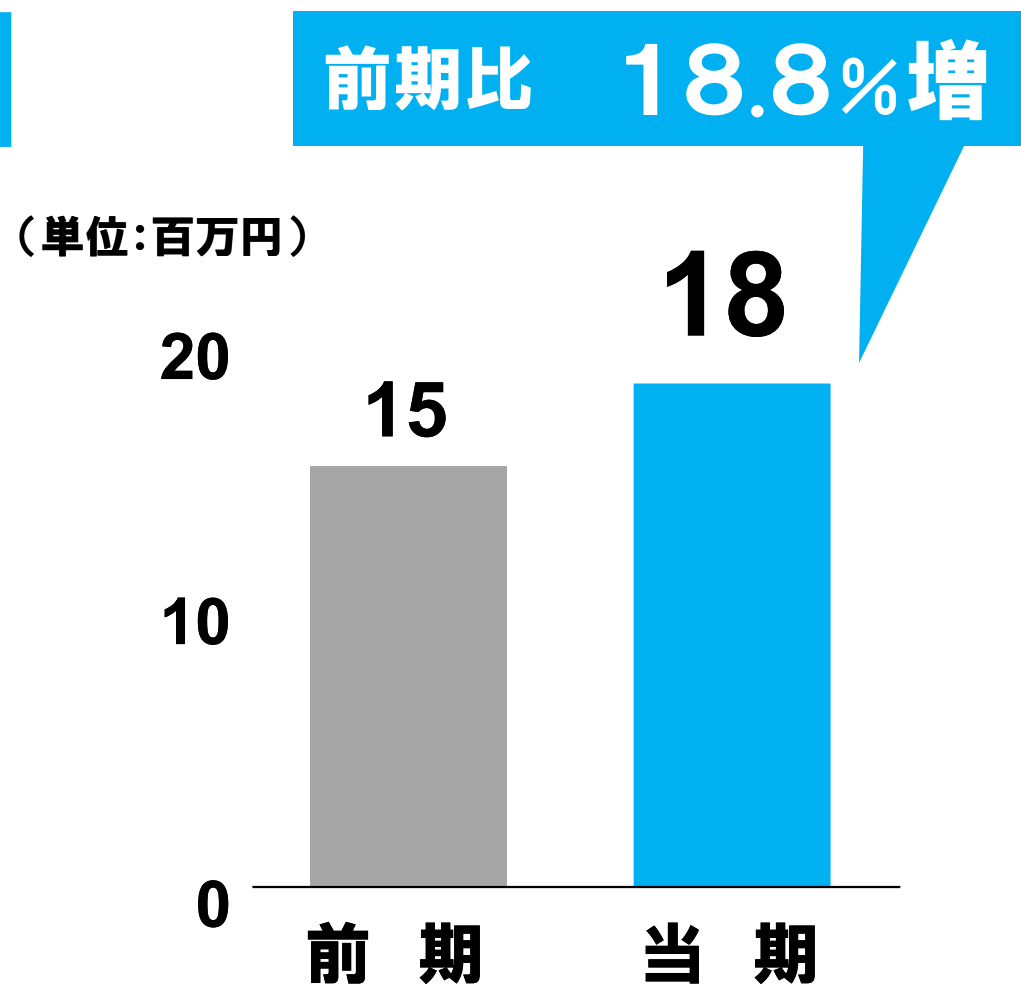
# 企業集団の現況に関する事項

## 産業資材事業

### 売上高



### 営業利益



# 企業集団の現況に関する事項

## マット事業

● 昨今の世界的な自動車業界の低迷

▶▶▶ 需要の落ち込み

● 軽自動車や小型車など普及車向けマットの販売増加

▶▶▶ 利益率は低下

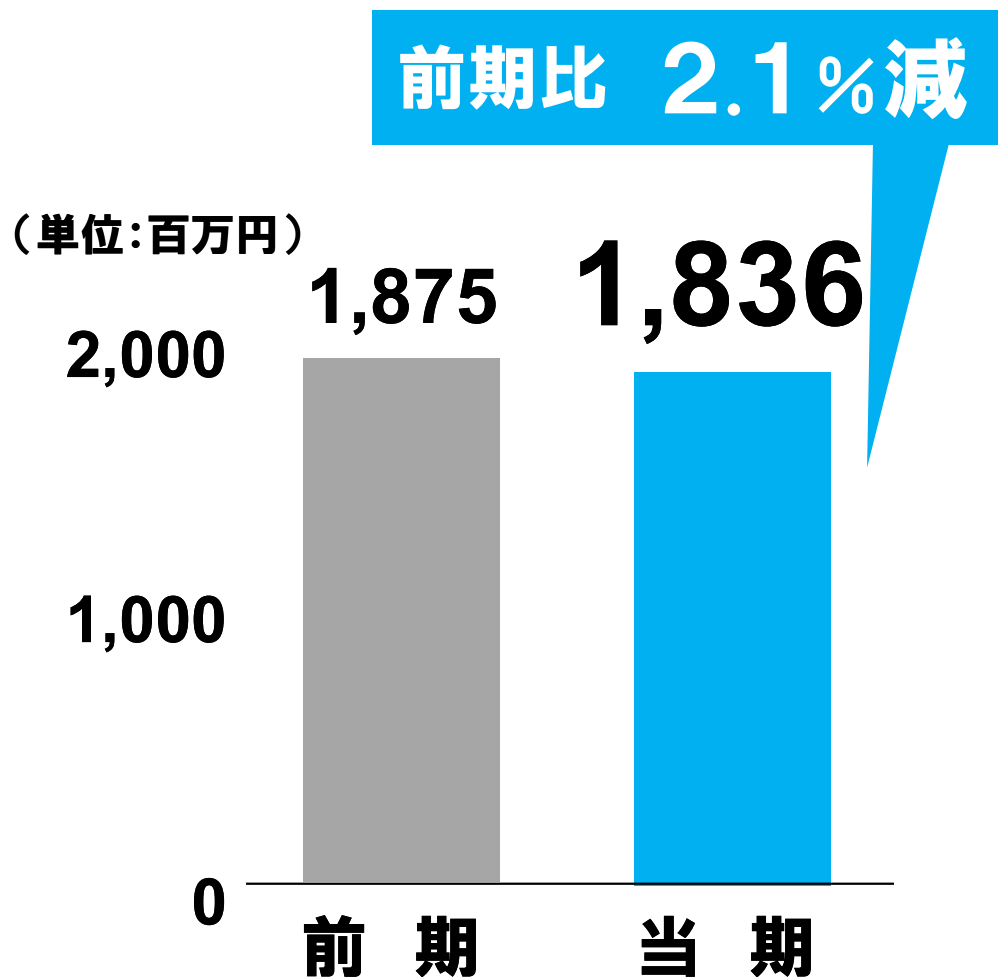
● 生産拠点であるタイ国の労働法改正による退職給付引当金の増額など人件費は高騰

▶▶▶ 利益を圧迫

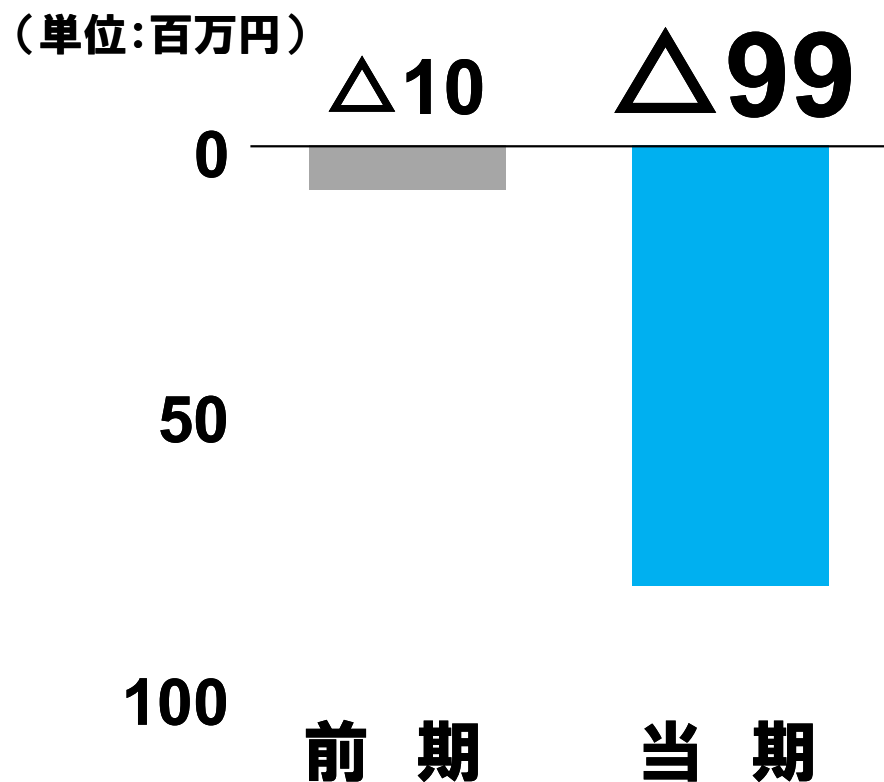
# 事業の経過及びその成果

## マット事業

売上高




営業損失



# 事業の経過及びその成果

## 食品事業

### パスタ

競合他社の影響を受けるなか、  
不採算取引の見直しをさらに進める  減収

販管費の削減  利益率の改善に努める

### レトルト関係の商品

順調に売上利益を伸ばす

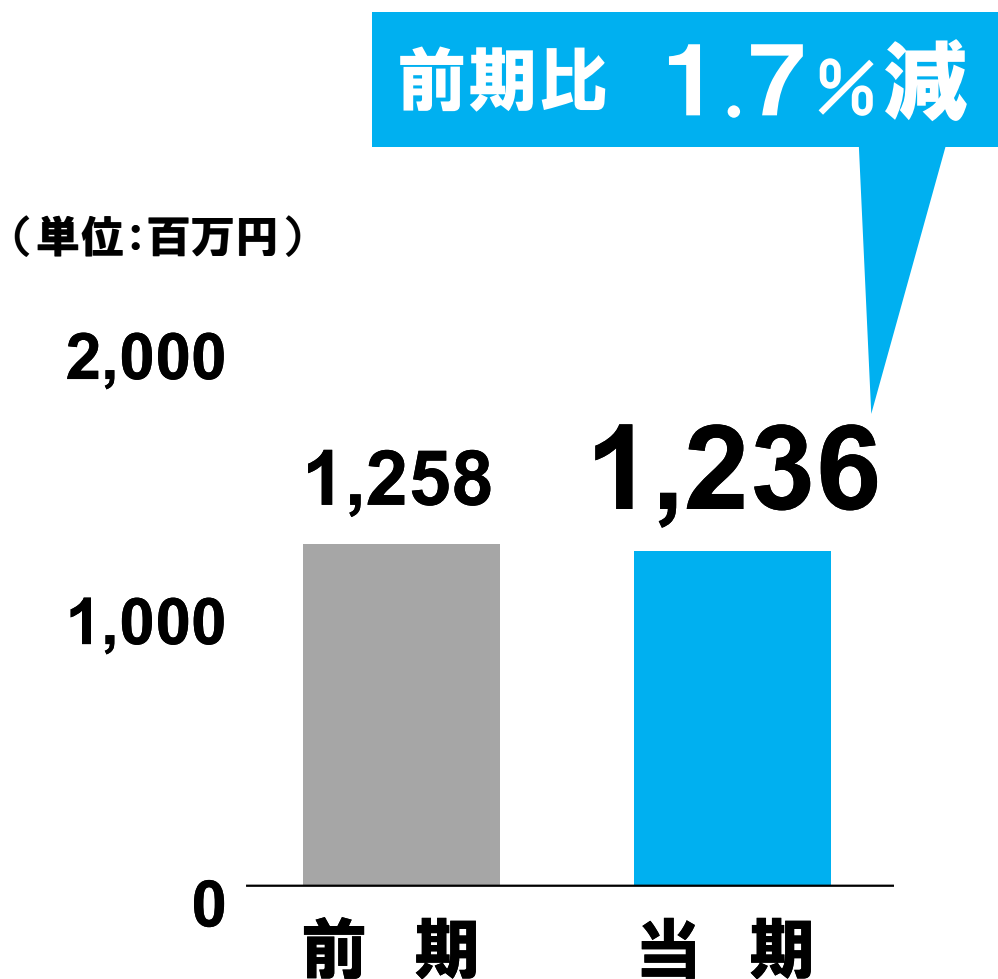
今期SNSの強化に取り組む  ネット通販が  
伸長



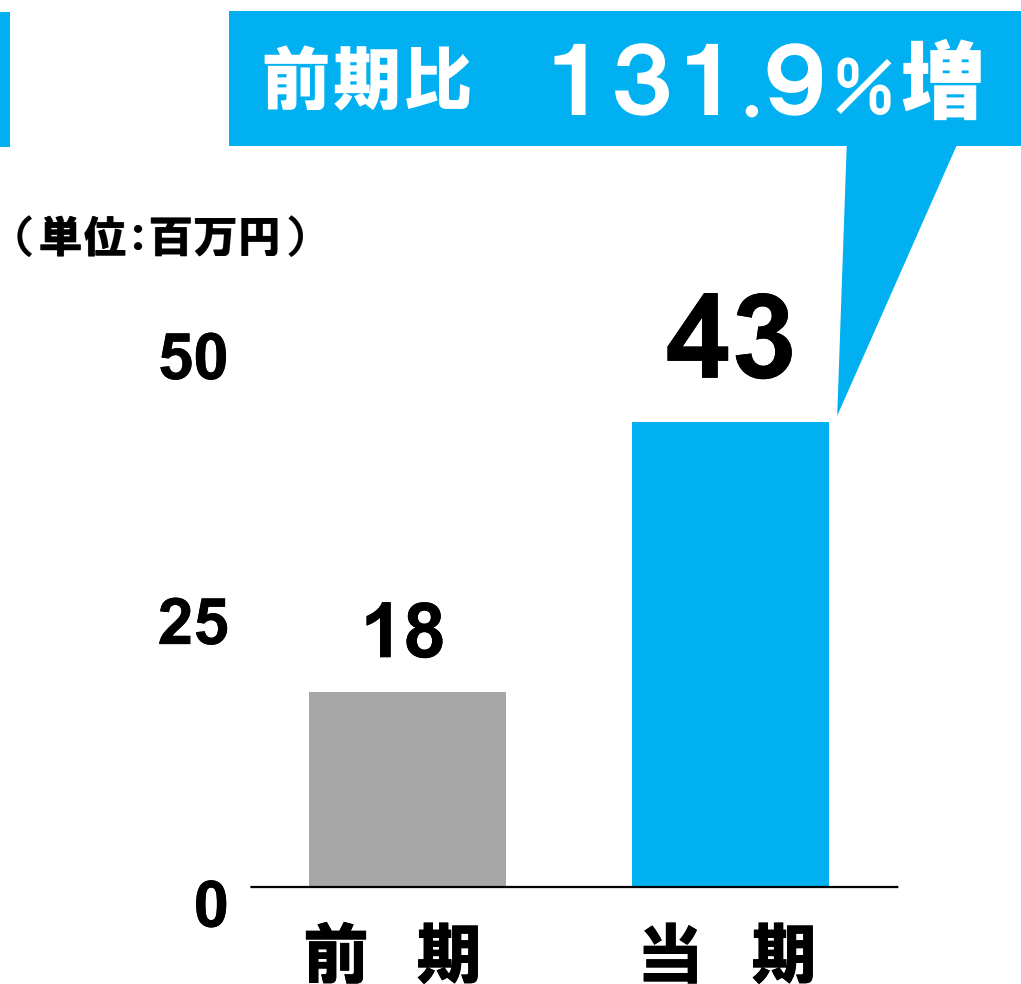
# 事業の経過及びその成果

## 食品事業

### 売上高



### 営業利益



## **その他の「企業集団の現況に関する事項」**

---

につきましては、お手許の「招集ご通知」  
3ページから13ページに記載のとおりです。

**「会社の支配に関する基本方針」**

**「連結計算書類の注記表」**

**「計算書類の注記表」**

---

につきましては、  
インターネット上の当社ウェブサイトに掲載しております。



日本製麻株式会社

# 連結貸借対照表

# 連結貸借対照表

(単位:百万円)

科目	金額	科目	金額
<b>資産の部</b>		<b>負債の部</b>	
流動資産	1,928	流動負債	713
		固定負債	893
		負債合計	1,607
固定資産	1,855	<b>純資産の部</b>	
		株主資本	1,289
有形固定資産	1,145	資本金	100
		資本剰余金	564
無形固定資産	23	利益剰余金	630
		自己株式	△5
投資その他の資産	687	その他の包括利益累計額	71
		非支配株主持分	815
		純資産合計	2,176
資産合計	3,784	負債・純資産合計	3,784

(注) 記載金額は、百万円未満を切り捨てて表示しております。

# 連結貸借対照表

(単位:百万円)

科目	金額	科目	金額
<b>資産の部</b>		<b>負債の部</b>	
流動資産	1,928	流動負債	713
		固定負債	893
		負債合計	1,607
固定資産	1,855	<b>純資産の部</b>	
		資本金	1,289
有形固定資産	1,415	剰余金	100
		繰上利益剰余金	4
無形固定資産	25	自己株式	△5
		投資有価証券	71
		繰上利益剰余金	815
		繰上利益剰余金	176
<b>資産合計</b>	<b>3,784</b>	<b>負債・純資産合計</b>	<b>3,784</b>

前期末比 1千6百万円減

**主な要因**

- 現金及び預金の増加
- たな卸資産、その他の減少

(注) 記載金額は、百万円未満を切り捨てて表示しております。

# 連結貸借対照表

(単位:百万円)

科目	金額	科目	金額
<b>資産の部</b>		<b>負債の部</b>	
流動資産	1,928	流動負債	713
		固定負債	893
		負債合計	1,607
<b>固定資産</b>	<b>1,855</b>	<b>純資産の部</b>	
		株主資本	1,289
有形固定資産	1,145	資本金	100
		資本剰余金	564
無形固定資産	22	利益剰余金	630
			5
			1
投資その他の資産	687	非支配株主持分	815
		純資産合計	2,176
<b>資産合計</b>	<b>3,784</b>	負債・純資産合計	<b>3,784</b>

前期末比 1千7百万円増

(注) 記載金額は、百万円未満を切り捨てて表示しております。

# 連結貸借対照表

(単位:百万円)

科目	金額	科目	金額
<b>資産の部</b>		<b>負債の部</b>	
流動資産	1,928	流動負債	713
		固定負債	893
		負債合計	1,607
固定資産	1,855	<b>純資産の部</b>	
		株主資本	1,289
有形固定資産	1,145	資本金	100
		自己株式	4
無形固定資産		その他の包括利益累計額	71
		非支配株主持分	815
投資その他の資産	687	純資産合計	2,176
<b>資産合計</b>	<b>3,784</b>	負債・純資産合計	3,784

前期末比 90万円増

(注) 記載金額は、百万円未満を切り捨てて表示しております。

# 連結貸借対照表

(単位:百万円)

科目	金額	科目	金額
<b>資産の部</b>		<b>負債の部</b>	
流動資産	1,928	流動負債	713
		固定負債	893
		負債合計	1,607
固定資産	1,855	<b>純資産の部</b>	
		株主資本	1,289
有形固定資産	1,415	繰上利益剰余金	100
		繰上利益剰余金	64
無形固定資産	25	繰上利益剰余金	30
		自己株式	△5
			1
			5
			6
			4

**前期末比 1億4千万円減**

## 主要要因

- その他、1年内返済予定の長期借入金の増加
- 1年内償還予定の社債の減少

(注) 記載金額は、百万円未満を切り捨てて表示しております。



# 連結貸借対照表

(単位:百万円)

科目	金額	科目	金額
<b>資産の部</b>		<b>負債の部</b>	
流動資産	1,928	流動負債	713
		固定負債	893
		負債合計	1,607
固定資産	1,855	<b>純資産の部</b>	
		株主資本	1,289
有形固定資産	1,145	資本金	100
			64
無形固定資産			30
			5
			1
			5
			6
			4

**前期末比 1億3千万円増**

## 主要要因

- 長期借入金の減少
- 社債、退職給付に係る負債の増加

(注) 記載金額は、百万円未満を切り捨てて表示しております。

# 連結貸借対照表

(単位:百万円)

科目	金額	科目	金額
<b>資産の部</b>		<b>負債の部</b>	
流動資産	1,928	流動負債	713
		固定負債	893
		<b>負債合計</b>	<b>1,607</b>
固定資産	1,855	<b>純資産の部</b>	
		株主資本	1,289
有形固定資産	1,145	資本金	100
		資本剰余金	564
無形固定資産		その他の包括利益累計額	630
		非支配株主持分	△5
投資その他の資産	687	<b>純資産合計</b>	<b>2,176</b>
		<b>負債・純資産合計</b>	<b>3,784</b>
<b>資産合計</b>	<b>3,784</b>		

前期末比 1千万円減

(注) 記載金額は、百万円未満を切り捨てて表示しております。

# 連結貸借対照表

(単位:百万円)

科目	金額	科目	金額
資産の部		負債の部	
流動資産	1,928	流動負債	713
		固定負債	223
		自己株式	7
		その他の包括利益累計額	9
		非支配株主持分	0
		純資産合計	4
		負債・純資産合計	0
投資その他の資産	687	自己株式	5
		その他の包括利益累計額	71
		非支配株主持分	815
資産合計	3,784	負債・純資産合計	3,784

- 「利益剰余金」の当期変動額合計 1千7百万円減少
- その他有価証券評価差額金 2千万円減少
- 為替換算調整勘定 4千8百万円増加
- 非支配株主持分 87万円増加

(注) 記載金額は、百万円未満を切り捨てて表示しております。

# 連結貸借対照表

(単位:百万円)

科目	金額	科目	金額
<b>資産の部</b>		<b>負債の部</b>	
流動資産	1,928	流動負債	713
		固定負債	893
		負債合計	1,607
固定資産	1,855	<b>純資産の部</b>	
		株主資本	1,289
有形固定資産	1,000	現金	100
		預金	564
無形固定資産	855	利益剰余金	630
		自己株式	△5
投資その他の資産	687	その他の包括利益累計額	71
		非支配株主持分	815
		<b>純資産合計</b>	<b>2,176</b>
<b>資産合計</b>	<b>3,784</b>	<b>負債・純資産合計</b>	<b>3,784</b>

前期末比 1千1百万円増

(注) 記載金額は、百万円未満を切り捨てて表示しております。

# 連結貸借対照表

(単位:百万円)

科目	金額	科目	金額
資産の部		負債の部	
流動資産	1,928	流動負債	713
		固定負債	223
		繰上返済準備金	7
		負債合計	943
		自己株式	5
		その他の包括利益累計額	71
		非支配株主持分	815
		<b>純資産合計</b>	<b>2,176</b>
投資その他の資産	687	負債・純資産合計	3,784
資産合計	3,784		

- 「利益剰余金」の当期変動額合計 1千7百万円減少
- その他有価証券評価差額金 2千万円減少
- 為替換算調整勘定 1百万円増加
- 非支配株主持分 37万円増加

**前期末比 1千1百万円増**

(注) 記載金額は、百万円未満を切り捨てて表示しております。

# 連結貸借対照表

(単位:百万円)

科目	金額	科目	金額
<b>資産の部</b>		<b>負債の部</b>	
流動資産	1,928	流動負債	713
		固定負債	893
		<b>負債合計</b>	<b>1,607</b>
固定資産	1,855	<b>純資産の部</b>	
		株主資本	1,289
有形固定資産	1,145	資本金	100
		資本剰余金	564
無形固定資産	23	利益剰余金	630
		自己株式	△5
投資その他の資産	687	その他の包括利益累計額	71
		非支配株主持分	815
		<b>純資産合計</b>	<b>2,176</b>
<b>資産合計</b>	<b>3,784</b>	<b>負債・純資産合計</b>	<b>3,784</b>

(注) 記載金額は、百万円未満を切り捨てて表示しております。



日本製麻株式会社

# 連結損益計算書

# 連結損益計算書

(単位:百万円)

科目	金額	前年同期
売上高	3,767	3,856
営業損益	△35	25
経常損益	△30	32
親会社株主に帰属する 当期純損益	△10	0

(注) 記載金額は、百万円未満を切り捨てて表示しております。



# 連結損益計算書

(単位:百万円)

科目	金額	前年同期
売上高	3,767	3,856
営業利益	△25	25
<ul style="list-style-type: none"><li>●売上総利益 6億6千8百万円 前期比 10.8%減益</li><li>●売上高総利益率 17.7% 1.7ポイント減少</li></ul>		
親会社株主に帰属する 当期純損益	△10	0

(注) 記載金額は、百万円未満を切り捨てて表示しております。

# 連結損益計算書

(単位:百万円)

科目	金額	前年同期
売上高	3,767	3,856
営業損益	△25	25
<ul style="list-style-type: none"><li>●販売費及び一般管理費 7億3百万円 前期比2.7%減</li><li>●販管費比率 18.6% 0.2ポイント減少</li></ul>		
親会社株主に帰属する 当期純損益	△10	0

(注) 記載金額は、百万円未満を切り捨てて表示しております。

# 連結損益計算書

(単位:百万円)

科目	金額	前年同期
売上高	3,767	3,856
営業損益	△35	25
<b>● 営業損失 3千5百万円 前期比 6千1百万円減益</b>		
親会社株主に帰属する 当期純損益	△10	0

(注) 記載金額は、百万円未満を切り捨てて表示しております。

# 連結損益計算書

(単位:百万円)

科目	金額	前年同期
売	●営業外収益 2千3百万円	856
	●営業外費用 1千8百万円	
営業	●経常損失 3千万円	25
経常損益	△30	32
親会社株主に帰属する 当期純損益	△10	0

(注) 記載金額は、百万円未満を切り捨てて表示しております。

# 連結損益計算書

(単位:百万円)

科目	金額	前年同期
売上高	3,767	3,856
営業	<ul style="list-style-type: none"><li>●特別損失 2百万円</li><li>●税金等調整前当期純損失 3千2百万円</li></ul>	25
経常損益	△30	32
親会社株主に帰属する 当期純損益	△10	0

(注) 記載金額は、百万円未満を切り捨てて表示しております。

# 連結損益計算書

(単位:百万円)

科目	金額	前年同期
● 法人税等		合計2千5百万円
● 当期純損失		5千8百万円
● 非支配株主に帰属する当期純損失		4千8百万円
● 親会社株主に帰属する当期純損失		1千万円
● 1株当たりの当期純損失		2円78銭
親会社株主に帰属する 当期純損益	△10	0

(注) 記載金額は、百万円未満を切り捨てて表示しております。

# 貸借対照表 損益計算書 株主資本等変動計算書

---

につきましては、お手許の「招集ご通知」  
17ページから19ページに記載のとおりです。



日本製麻株式会社

# 対処すべき課題



# 対処すべき課題

## 今後の経営環境

新型コロナウイルス感染症の  
影響がしばらく続く

# 対処すべき課題

## 食品事業

● パスタ

● レトルト製品

好調に推移

維持拡大すべく努力していく

# 対処すべき課題

## マット事業

自動車業界の先行きが見通せない状況

生産体制の  
合理化を推進

コスト削減に努め生産拠点の立て直し

世界の自動車業界の変化に対応